

JANOME

CK 1200 CK 1100



CK 1200



CK 1100


プロ並みの感性を鮮やかに表現
本物志向の方にお薦めする本格派ミシン

ソーイングマスターを 満足させる威力を発揮




ソーイングマスターを目指すあなたに、プロ仕様で使いやすいミシンが新登場!!
家庭用コンピュータミシンとしては世界最速(直線で1000針/分)を実現。
高速時での作業性をバックアップする快適フラットテーブルと広～いアームスペースなど…。
ジャンメCK1200/1100はソーイングを極めたいあなたのニーズにフィットします。

上送り装置 (CK1200のみ)



布の厚さに応じて押さえがさらに上がります。

上送り装置 … 送り歯に加え、上からも布を送るので、すべりやすい生地や、毛足の長い生地、キルトなどを縫う時に布すべりや、布ずれの心配がありません。



もちろん通常縫いもOK!


上下から布をキャッチ!
布ずれしないので柄合わせも安心!

トリプル 糸切り



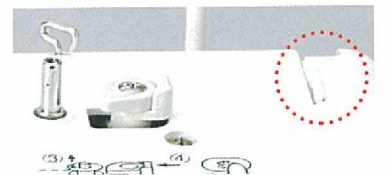
布の裏側 メモリー機能付き
自動糸切り
針が上停止でも下停止でもボタンを押すだけで、上糸、下糸を同時に糸切りします。メモリー機能を使えば縫い終わりに自動で糸切りします。自動糸切りした後、針は上で停止しますので、布の取り出しが簡単です。

上糸
下糸



面板糸切り

糸を結んで糸始末をしたいときなど、糸を多めに残せて便利です。

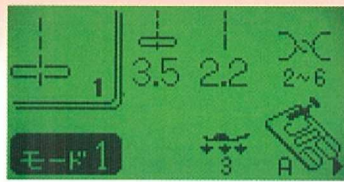


糸巻き糸切り

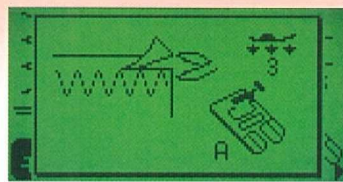
下糸巻きのすぐ近くにあるので、糸巻きの後サッと切れます。

液晶画面表示で操作もカンタン

Easy operation.




見やすい液晶画面
選んだステッチに合った糸調子、押さえ、押さえ圧などが一目で確認できます。



説明ボタン
説明ボタンを押せば、ステッチについて、さらに詳しい情報が表示されます。



ツインライト
針元だけでなく、布を置くアームスペース全体を明るく照らします。



縫い目の幅、あらし調節
縫い目の幅は0~7mm、縫い目のあらしは0~5mmの範囲で、0.1mm単位の細かい設定ができます。


CK CK




手元集中ボタン

操作に必要なボタンは手元に集めました。だから、操作であわてたり迷ったりがありません。

- スピード調整レバー** ... お好みのスピードに調整できます。
- 自動糸切りボタン** ... 上糸、下糸を同時に糸切りします。
- 針の上下停止ボタン** ... 針の停止位置を記憶させることができます。
- 止め縫いボタン** ... 縫い終わりに止め縫いをして自動停止します。
- 返し縫いボタン** ... ボタンを押している間は返し縫いをします。
- スタート&ストップ** ... 縫い始めはいつでもゆっくりなので安心です。



針の上停止・下停止記憶
針の停止位置をジャストな位置に記憶できます。布の引き出しには針上停止、角縫いには針下停止が便利です。



ドロップフィード
手前のレバーのスライドにより、ワンタッチで布送り歯を下げるができます。フリーキルトに最適です。



下糸巻き
専用モーターの使用で、縫いながら下糸巻きができます。巻き終わると自動停止します。



CK 1200

豊富で楽しいステッチバリエーション。大きな早見板で簡単チョイス

見やすい早見板でステッチが確認できます。

モード1 ダイレクト D1-9.0	モード2 実用模様 D01-57	モード3 パッチワーク 01-62
D1 D2 D3 D4 5	01 02 03 04 05 06 07 08 09 10 11 12 13 14	16 17 18 19 20 21 22 23 24 25 26 27 28 29 30 31
6 7 8 9 0	32 33 34 35 36 37 38 39 40 41 42 43 44 45 46 47 48	34 35 36 37 38 39 40 41 42 43 44 45 46 47 48 49 50 51
* DxxはCK1200のみです。	モード2.3 共通模様 89-99	52 53 54 55 56 57 58 59 60 61 62

プロ並みの
本物志向の方へ



ミシンキルトで広がるソーイングワールド

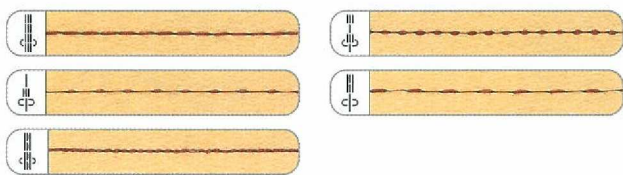
Quilt.

69個のキルトステッチ

手縫い風キルトステッチをはじめ69個のキルトステッチを内蔵しました。

手縫い風ステッチ

最大送り量が5mmだから手縫い風のあたたかさが演出できます。



パッチワークセット (オプション)

別売 CK1200用 6点セット 4,200円 (本体価格4,000円)
CK1100用 7点セット 5,250円 (本体価格5,000円)



パッチワーク押さえ

ガイドに布端を合わせるだけで、しるしをつけずに7mmの接ぎ合わせができます。



送りジョーズ(CK1100のみ)

上下の送り歯ではさみ込みながら布送りするので、キルトの重ね縫いやジャージなどの伸縮素材の縫い合わせに最適です。



ダーニング押さえ

生地を動かしながら縫えるので、手縫いのような曲線がスムーズにできます。図案の線取りや、縫いつぶしに使用します。



クラフト押さえ

押さえの前があいていて、針と目が見やすく縫いがわかります。図案にそって縫うのに便利です。



クロスガイド

布端をクロスガイドにそわせて縫えば、布端から一定の間隔をあけて上手に縫うことができます。



センター押さえ

落としミシンやつき合わせの中心を縫うのにガイドがついて便利です。




アップリケ押さえ

飾り模様やアップリケの曲線縫いが簡単にできます。押さえが透明なので針落ちが見やすくなっています。

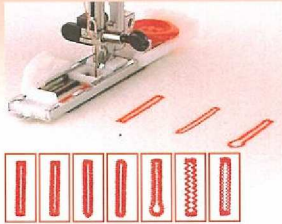
便利なガイドライン

目盛りで布端を合わせれば、しるしなしで縫うことができます。



縫い目の美しさにこだわった機能満載

Full load function




7種類のボタンホール
専用押さえにボタンをセットするだけ。ピッタリサイズのボタンホールが自動でできます。



スピーディ糸通し
めんどろな針穴への糸通しが素早くできます。



直立糸立て台
糸巻き量の多い大きな糸こまに対応可能な直立糸立て台です。



水平全回転カム
下糸のセットがカンタンで音が静か。下糸の残り具合も確認できます。




フットコントローラー
カーテンなど大きな布地を縫うとき両手が使えて便利です。

(ソーイング・アートを楽しむ)

ジャノメ独自のサイクル模様を組み合わせてデザイン化すれば、素敵な“ソーイング・アート”の出来上り。ソーイングの幅がさらに広がります。



(オプション)



直線針板セット 別売2,100円(本体価格2,000円)



直線専用押さえ

直線専用針板



ワイドテーブル 別売8,400円(本体価格8,000円)
幅800mm×奥行400mm



付属品収納ケース付

CK 1200

■希望小売価格 236,250円(本体価格225,000円)
■サイズ W497×D220×H300mm アーム懐サイズ(幅×高さ) 225×120mm
■重さ 12.0kg ■ステッチ数 118種類+ボタンホール7種類



CK 1100

■希望小売価格 213,150円(本体価格203,000円)
■サイズ W497×D220×H300mm アーム懐サイズ(幅×高さ) 225×120mm
■重さ 12.0kg ■ステッチ数 118種類+ボタンホール7種類



お求めとアフターサービスは…

*お買い上げの販売店で、お買い上げ年月日、販売店名など必要な事項を記入した保証書をお受け取りになり、保存してください。
*カラー印刷の為、実際の商品の色と多少異なる場合があります。また、商品改良の為、仕様の一部を予告なく変更する場合がありますので、ご了承ください。

蛇の目ミシン工業株式会社

〒104-8311 東京都中央区京橋3-1-1 TEL03(3277)2200